

# GESTÃO FINANCEIRA NO MEC

**IARA FERREIRA PINHEIRO**  
*Subsecretária de Planejamento e Orçamento*

Subsecretaria  
de Planejamento e Orçamento

Secretaria  
Executiva

Ministério  
da Educação



## Base Legal

### LEGISLAÇÃO BÁSICA:

- Lei nº 4.320/1964 – Normas Gerais de Direito Financeiro
- Decreto nº 93.872/1986 – Unificação da Conta Única
- Lei nº 10.180/2001 – Organiza os Sistemas Estruturantes
- LC nº 101/2000 – Normas Gerais de Gestão Fiscal

### LEGISLAÇÃO ESPECÍFICA PARA 2015:

- Lei nº 12.593/2012 – PPA 2012 A 2015
- Lei nº 13.080/2015 – LDO
- Lei nº 13.115/2015 – LOA
- Decreto nº 8.456/2015 – Programação Orçamentária e Financeira de 2015
- Portaria nº 168/2015 – Detalha limites de empenho
- Portaria MF nº 340/2015 – Abre Anexo II do Decreto nº 8.456/2015
- Decreto nº 8.407/2015 – Restos a Pagar Bloqueados
- Portaria MP/SOF nº 16/2015 – Alterações Orçamentárias
- **Portaria SPO nº 4/2015 – Fixa prazo para Empenhos no MEC**

Subsecretaria  
de Planejamento e Orçamento

Secretaria  
Executiva

Ministério  
da Educação



## Síntese do Ciclo Orçamentário

- PPA - Lei do Plano Plurianual  
*Vigência:* 4 anos (início no 2º ano de mandato)  
*Conteúdo:* Diretrizes, objetivos e metas regionalizadas para despesa de capital e para as relativas aos programas de duração continuada
- LDO - Lei de Diretrizes Orçamentárias  
*Vigência:* anual  
*Conteúdo:* metas e prioridades a serem contempladas no Orçamento; orienta a elaboração do orçamento; alterações na legislação tributária; política de aplicação das agências financeiras de fomento
- LOA - Lei Orçamentária Anual  
*Vigência:* anual  
*Conteúdo:* Orçamentos Fiscal; da Seguridade Social e de Investimento das Estatais

Subsecretaria  
de Planejamento e Orçamento

Secretaria  
Executiva

Ministério  
da Educação



## Interação PPA / LDO / LOA

Os programas do PPA têm metas e indicadores quantificados



A LDO explicita metas e prioridades para cada ano



A LOA prevê recursos para sua execução

Subsecretaria  
de Planejamento e Orçamento

Secretaria  
Executiva

Ministério  
da Educação



### Concepção Básica do PPA

Diretrizes

Objetivos

Metas



**Regionalizado**



- Despesas de capital
- Outras decorrentes
- Programas continuados

Subsecretaria  
de Planejamento e Orçamento

Secretaria  
Executiva

Ministério  
da Educação



### Concepção da LDO







- ✓ Compreender as metas e prioridades da administração pública federal, incluindo as despesas de capital para o exercício financeiro subsequente;
- ✓ Orientar a elaboração da LOA;
- ✓ Dispor sobre as alterações na legislação tributária;
- ✓ Estabelecer a política de aplicação das agências financeiras oficiais de fomento.



**Anexo de Metas  
Fiscais  
AMF**



**Anexo de Riscos  
Fiscais  
ARF**

Subsecretaria  
de Planejamento e Orçamento

Secretaria  
Executiva

Ministério  
da Educação



## Concepção da LOA

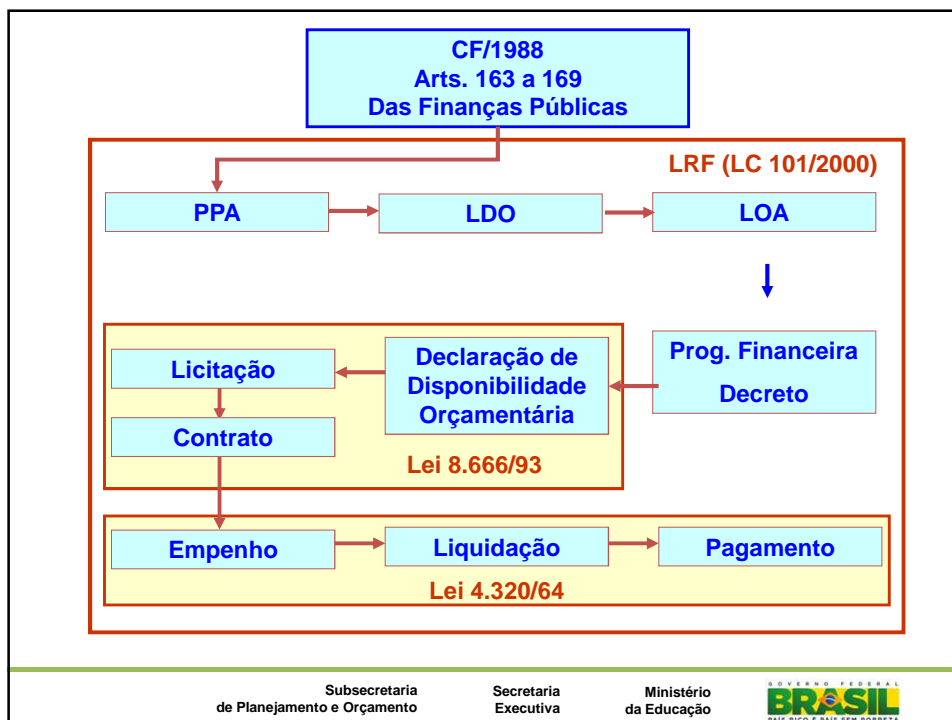
De acordo com o § 5º do art. 165 da Constituição, a LOA compreenderá:

- orçamento fiscal,
- orçamento de investimento das estatais e
- orçamento da seguridade social.

Subsecretaria  
de Planejamento e Orçamento

Secretaria  
Executiva

Ministério  
da Educação



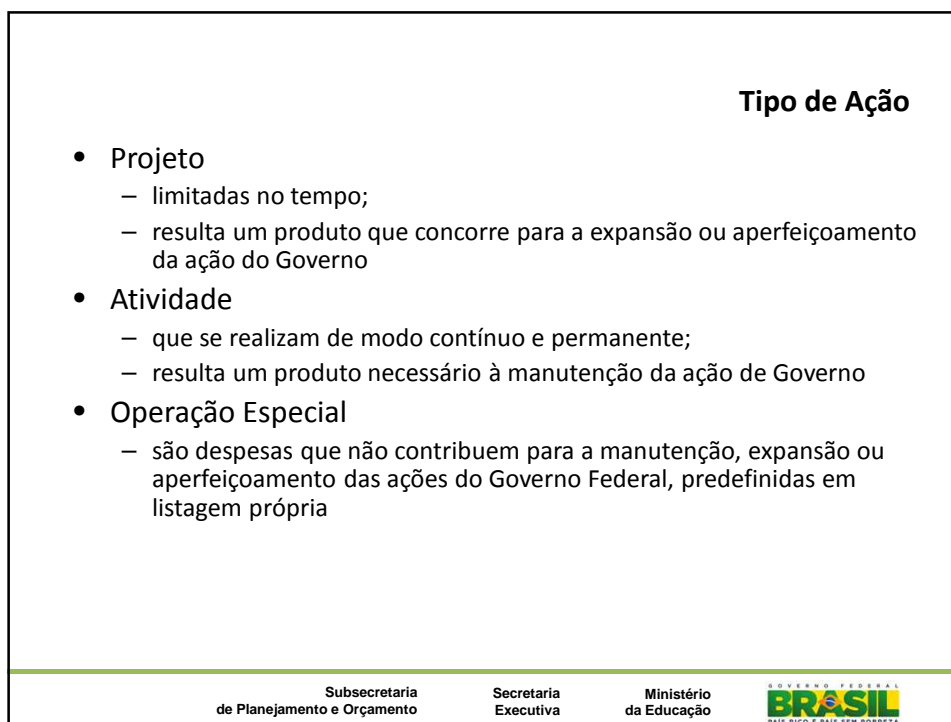
Subsecretaria  
de Planejamento e Orçamento

Secretaria  
Executiva

Ministério  
da Educação







## Limitação de Empenho (art. 9º da LRF)

### O que significa limitação de empenho?

Não autorização para a realização de determinadas despesas previstas na lei orçamentária.

### Quando deve ocorrer?

Sempre que verificado que a realização da receita está inferior à prevista e não irá comportar o cumprimento do resultado primário.

### O que cabe à LDO?

Estabelecer critérios para a realização desta limitação, como, por exemplo, quais as despesas que não poderão sofrer limitação.

Subsecretaria  
de Planejamento e Orçamento

Secretaria  
Executiva

Ministério  
da Educação



- **Não aprovação da LOA**

Despesas de Custeio : A LDO para 2015 (Lei nº 13.080/2015) estabeleceu que caso o PLOA 2015 não seja aprovado até o dia 31 de dezembro de 2014 as despesas correntes de caráter inadiável poderão ser executadas até o limite de 1/12 (um doze avos) da programação orçamentária, multiplicado pelo número de meses decorridos até a publicação da referida lei (art. 53, inciso XII). A Presidência da República, usando de seu poder discricionário na matéria, editou em 7 de janeiro de 2015 o Decreto nº 8.389 que limitou a movimentação e empenho das dotações ao valor de 1/18 (um dezoito avos) da programação orçamentária existente na PLOA

**Despesas de Capital:** Excepcionalmente em 2015 (Medida Provisória nº. 667/2015) com antecipação de orçamento de capital.


Subsecretaria  
de Planejamento e Orçamento

Secretaria  
Executiva

Ministério  
da Educação



## Alteração Orçamentária - IFES

- Forma de modificar a Lei Orçamentária originalmente aprovada, a fim de adequá-la à real necessidade de execução
- Créditos Adicionais são autorizações de despesa não computadas ou insuficientemente dotadas na Lei de Orçamento: Suplementares, Especiais e Extraordinários (Lei nº 4.320/1964, arts. 40 e 41). 
- Outras Alterações Orçamentárias: Troca de Fontes de Recursos, Alterações na Modalidade de Aplicação, no Identificador de Resultado Primário, no Identificador de Uso, no Identificador de Doações e Operações de Crédito e DE/PARA institucional.

Subsecretaria  
de Planejamento e Orçamento

Secretaria  
Executiva

Ministério  
da Educação



## Alteração Orçamentária - IFES

### Classificação

1. Suplementar Atender despesa insuficientemente dotada na LOA.

#### Formas de Abertura:

Decreto – existência de autorização na Lei Orçamentária Anual.  
Projeto de Lei – necessidade de autorização do Poder Legislativo (excede o limite autorizado na Lei Orçamentária Anual).

**Fonte de Recurso:** Superávit Financeiro, excesso de Arrecadação, cancelamento Parcial ou Total de Dotação

- Especial Atender despesa para a qual não existe na LOA dotação específica.
- Extraordinário (art. 165 – CF) Atender despesa urgente e imprevisível (tais como guerra, calamidade pública ou comoção interna).

Subsecretaria  
de Planejamento e Orçamento

Secretaria  
Executiva

Ministério  
da Educação



## Alteração Orçamentária - IFES

Fica autorizada a abertura de créditos suplementares no âmbito Instituições Federais de Ensino Superior e dos Hospitais Universitários, mediante a utilização de recursos provenientes de (Art LOA2015):

- 1. anulação de até 50% do total das dotações orçamentárias consignadas
- 2. excesso de arrecadação de receitas próprias geradas; e
- 3. superávit financeiro, relativo a receitas próprias, convênios e doações, apurado no balanço patrimonial do exercício de 2014
- **Reabertura (Fonte 12): XIV - classificadas nos GNDs 3,4 E 5, até o limite do saldo orçamentário de cada subtítulo apurado em 31/12/14, desde que para aplicação nas mesmas finalidades em 2015, sendo: no âmbito MEC, mediante a utilização de recursos provenientes de superávit financeiro apurado no balanço patrimonial do exercício de 2014, relativo a receitas vinculadas à educação.**

Subsecretaria  
de Planejamento e Orçamento

Secretaria  
Executiva

Ministério  
da Educação



## Fonte de Recursos

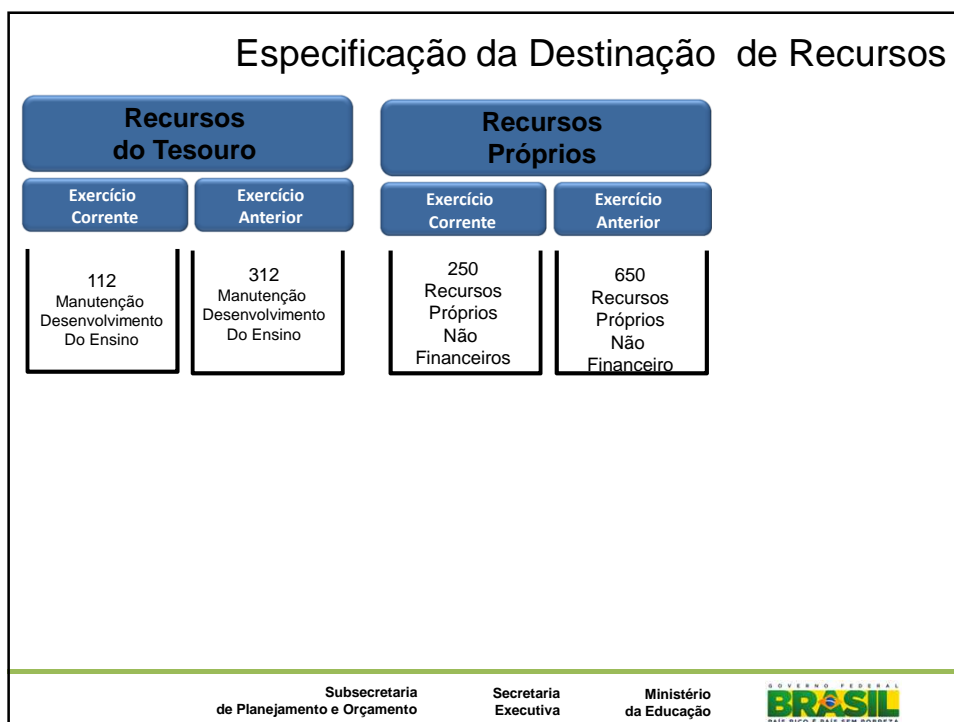
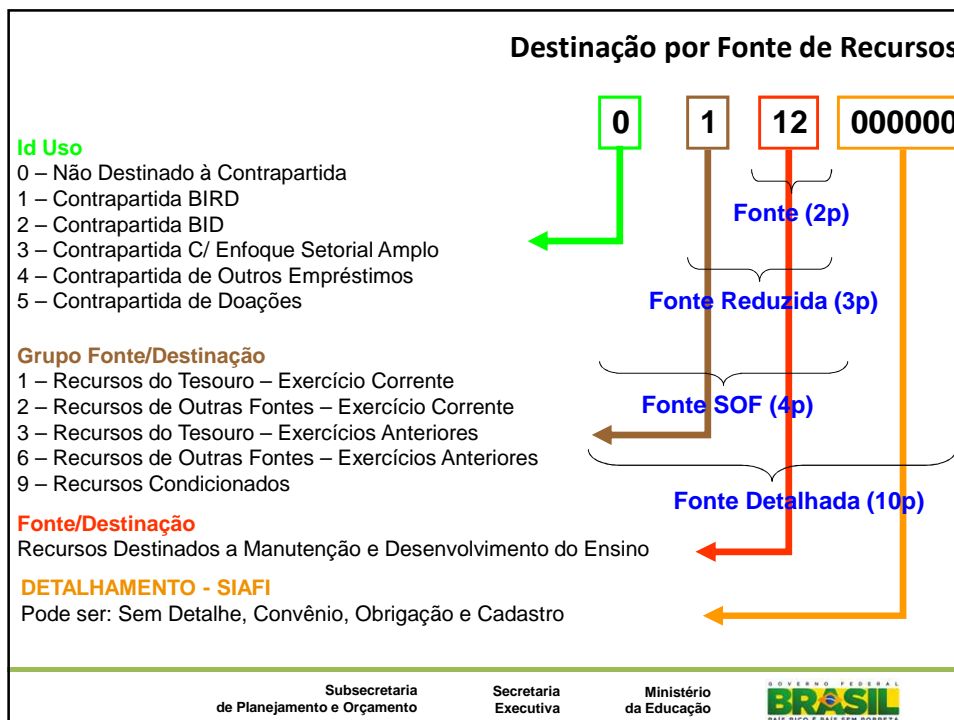
**Classificação** da receita segundo a **destinação legal** dos recursos arrecadados. Servem para indicar como são financiadas as despesas orçamentárias. Sua classificação consiste de um código de três dígitos. O primeiro indica o Grupo de Fonte de Recursos, que especifica se o recurso é ou não originário do Tesouro Nacional e se pertence ao exercício corrente ou a exercícios anteriores. Os dois dígitos seguintes especificam, dentro de cada grupo de fontes, as diferentes fontes dos recursos que sejam compatíveis com o respectivo grupo de fontes.

Subsecretaria  
de Planejamento e Orçamento

Secretaria  
Executiva

Ministério  
da Educação





## Programação Financeira – Base legal: LRF

- Art. 8º Até 30 dias após a **publicação** dos orçamentos (LOA), nos termos em que dispuser a LDO (...), o **Poder Executivo** estabelecerá a **programação financeira** e o **cronograma de execução mensal de desembolso**.
  - ❖ Lei 13.115, de 20/04/2015 (LOA): publicada em **22/04/2015**
  - ❖ Decreto 8.456, de **22/05/2015** (publicado no mesmo dia no D.O.U.): Dispõe sobre a **programação orçamentária e financeira**, estabelece o **cronograma mensal de desembolso** do **Poder Executivo** para o exercício de 2015, e dá outras providências.

Subsecretaria  
de Planejamento e Orçamento

Secretaria  
Executiva

Ministério  
da Educação



## Cálculo para efeito de liberação de cotas da STN - **Despesas Discricionárias**

### - LEGISLAÇÃO BÁSICA:

- Decreto nº 8.456/2015 – Anexo II - fixa limites de pagamento para as despesas discricionárias dos órgãos
- Portaria MF nº 340/2015 – Abre o Anexo II do Decreto nº 8.456/2015 nos **anexos I (Fontes Tesouro)** Anexo II (**Fonte Própria**)

### ANEXO I DA PORTARIA – DESPESAS DISCRICIONÁRIAS (FONTE TESOIRO)

<b>ANEXO I DA PORTARIA</b>	<b>LIMITE ATÉ JUL</b>	<b>LIMITE ATÉ DEZ</b>
LIMITE DE PAGAMENTO FIXADO	19.354.792	32.564.402
EFETIVO PAGO NO MEC	18.240.795	18.240.795
<b>SALDO PARA PAGAMENTOS</b>	<b>1.113.997</b>	<b>14.323.607</b>
<b>DISPONIBILIDADE FINANCEIRA NO MEC</b>	<b>742.377</b>	<b>316.970</b>
PROJEÇÃO BENEFÍCIOS DA FOLHA DE PAGAMENTO	-	1.100
PROJEÇÃO DE RECOLHIMENTO DE TRIBUTOS	54.650	630
<b>SALDO DISCRICIONÁRIO A RECEBER DO TESOIRO</b>	<b>316.970</b>	<b>14.004.907</b>

Base SIAFI: 07/07/2015

Subsecretaria  
de Planejamento e Orçamento

Secretaria  
Executiva

Ministério  
da Educação



## Despesas Discricionárias – Fonte Própria

### ANEXO II DA PORTARIA – DESPESAS DISCRICIONÁRIAS (FONTE PRÓPRIA)

<u>ANEXO II DA PORTARIA</u>	<u>LIMITE ATÉ JUL</u>	<u>LIMITE ATÉ DEZ</u>
LIMITE DE PAGAMENTO FIXADO	714.298	975.690
EFETIVO PAGO NO MEC	465.564	465.564
<b>SALDO PARA PAGAMENTOS</b>	<b>248.734</b>	<b>510.126</b>

Base SIAFI: 07/07/2015

Subsecretaria  
de Planejamento e Orçamento

Secretaria  
Executiva

Ministério  
da Educação



## LIBERAÇÕES FINANCEIRAS - MEC

Subsecretaria  
de Planejamento e Orçamento

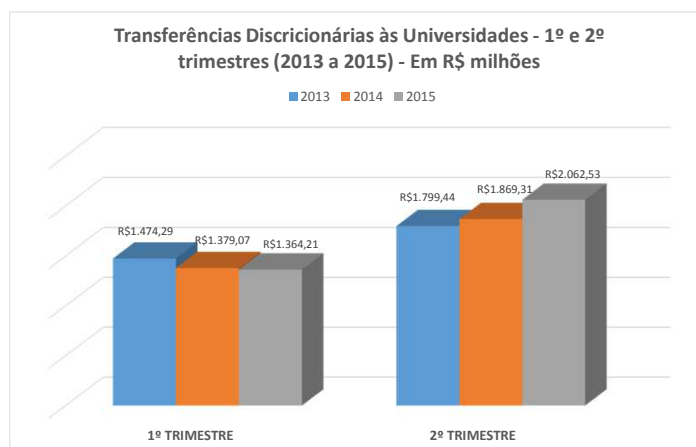
Secretaria  
Executiva

Ministério  
da Educação



## LIBERAÇÕES FINANCEIRAS – 2013 a 2015

Base SIAFI: 07/07/2015

Subsecretaria  
de Planejamento e OrçamentoSecretaria  
ExecutivaMinistério  
da Educação

## LIBERAÇÕES FINANCEIRAS – 2014 e 2015

UNIVERSIDADES	2014	2015
JANEIRO	455.353.001	398.646.356
FEVEREIRO	674.625.712	415.382.025
MARÇO	249.086.488	550.183.197
<b>1º TRIMESTRE</b>	<b>1.379.065.201</b>	<b>1.364.211.578</b>
ABRIL	603.272.022	722.300.730
MAIO	1.075.631.003	740.243.529
JUNHO	190.406.054	599.988.700
<b>2º TRIMESTRE</b>	<b>1.869.309.079</b>	<b>2.062.532.959</b>
JULHO	1.217.094.373	234.856.984
AGOSTO	667.789.023	-
SETEMBRO	717.786.026	-
<b>3º TRIMESTRE</b>	<b>2.602.669.423</b>	<b>234.856.984</b>
OUTUBRO	510.843.668	-
NOVEMBRO	709.198.703	-
DEZEMBRO	691.001.130	-
<b>4º TRIMESTRE</b>	<b>1.911.043.501</b>	-
<b>TOTAL</b>	<b>7.762.087.204</b>	<b>3.661.601.521</b>

Nota<sup>1</sup>: valores incluem HCPA e Hospitais Universitários. Base SIAFI: 09/07/2015Nota<sup>2</sup>: incluem valores de Benefícios da folha.  
Subsecretaria  
de Planejamento e OrçamentoSecretaria  
ExecutivaMinistério  
da Educação

## Prazo para Empenho no MEC

### Anexo I da Portaria SPO/SE nº 4, de 03 de julho de 2015

DATA LIMITE	PROVIDÊNCIAS
<b>03/11/2015</b>	Emissão/Reforço de Empenho dos créditos orçamentários recebidos por DESTAQUE (termo de execução descentralizada) das unidades orçamentárias 26101 (MEC), 26290 (INEP), 26291 (CAPES), 26298 (FNDE) e 26443 (EBSERH)
<b>04/11/2015</b>	Devolução pelas Unidades Gestoras Executoras vinculadas ao órgão superior 26000 (MEC), dos saldos de créditos recebidos por DESTAQUE (termo de execução descentralizada), não utilizados, pertencentes às unidades orçamentárias 26101 (MEC), 26290 (INEP), 26291 (CAPES), 26298 (FNDE) e 26443 (EBSERH)
<b>10/11/2015</b>	Emissão/Reforço de Empenho para as dotações orçamentárias executadas diretamente pelas unidades gestoras dos órgãos vinculados ao MEC, excetuando-se 26101 (MEC-Adm. Direta), 26290 (INEP), 26291 (CAPES), 26298 (FNDE) e 26443 (EBSERH)
<b>11/11/2015</b>	Devolução/estorno para a setorial orçamentária de órgão subordinado das movimentações internas/provisões que não poderão ser empenhadas até o dia 10/11/2015

Subsecretaria  
de Planejamento e Orçamento

Secretaria  
Executiva

Ministério  
da Educação



## Prazo para Empenho no MEC

### Anexo I da Portaria SPO/SE nº 4, de 03 de julho de 2015

DATA LIMITE	PROVIDÊNCIAS
<b>12/11/2015</b>	Estorno dos Limites de Empenho não utilizados pelas Unidades Orçamentárias, a ser realizado pela Coordenação-Geral de Orçamento - SPO/SE/MEC
<b>30/11/2015</b>	Emissão/reforço de empenho de dotações orçamentárias executadas diretamente pelas unidades gestoras dos órgãos 26101 (MEC-Adm. Direta), 26290 (INEP), 26291 (CAPES), 26298 (FNDE) e 26443 (EBSERH)
<b>01/12/2015</b>	Estorno dos Limites de Empenho não utilizados executados diretamente pelas unidades gestoras dos órgãos 26101 (MEC-Adm. Direta), 26290 (INEP), 26291 (CAPES), 26298 (FNDE) e 26443 (EBSERH), a ser realizado pela Coordenação-Geral de Orçamento - SPO/SE/MEC
<b>04/12/2015</b>	A emissão/reforço de empenho de dotações orçamentárias dos créditos oriundos de DESTAQUE (termo de execução descentralizada) procedente de órgãos não vinculados ao Ministério da Educação (26000)
<b>31/12/2015</b>	Emissão/Reforço de Empenho de despesas que constituem obrigações constitucionais ou legais da União e das decorrentes de abertura de créditos extraordinários

Subsecretaria  
de Planejamento e Orçamento

Secretaria  
Executiva

Ministério  
da Educação



# RESTOS A PAGAR - MEC

Subsecretaria  
de Planejamento e Orçamento

Secretaria  
Executiva

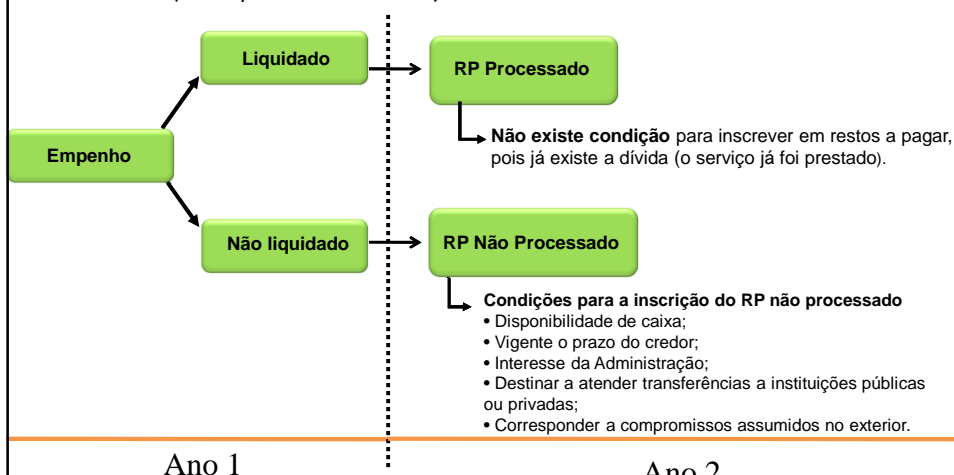
Ministério  
da Educação



## Inscrição de Restos a pagar

### Lei 4.320/1964 (art. 36)

Inscvem-se em restos a pagar as despesas empenhadas e não pagas até 31 de dezembro. (Princípio da anualidade)



Subsecretaria  
de Planejamento e Orçamento

Secretaria  
Executiva

Ministério  
da Educação



## Inscrição de Restos a Pagar Decreto 93.872/1986 (art. 68)

Art. 68. A inscrição de despesas como restos a pagar no encerramento do exercício financeiro de emissão da Nota de Empenho depende da observância das condições estabelecidas neste Decreto para empenho e liquidação da despesa.

**§ 1o A inscrição prevista no caput como restos a pagar não processados fica condicionada à indicação pelo ordenador de despesas.**

Subsecretaria  
de Planejamento e Orçamento

Secretaria  
Executiva

Ministério  
da Educação



## Restos a Pagar – Órgãos Superiores

Base SIAFI: 07/07/2015

ÓRGÃO SUPERIOR DA UO	TOTAL INSCRITO	%	TOTAL PAGO	%	RESTOS A PAGAR - A PAGAR			
					RP PROCESSADO	RP NÃO PROCESSADO	TOTAL A PAGAR	%
25000   MINISTÉRIO DA FAZENDA	48.120.856.652	21,07%	17.695.131.346	20,63%	1.351.675.231	27.590.897.605	28.942.572.836	21,63%
56000   MINISTÉRIO DAS CIDADES	27.651.764.531	12,11%	7.645.705.677	8,92%	179.226.302	19.727.033.509	19.906.259.811	14,87%
37202   INSTITUTO NACIONAL DO SEGURO SOCIAL	23.671.715.436	10,37%	22.140.366.499	25,82%	49.140.035	770.315.750	819.455.785	0,61%
26000   MINISTÉRIO DA EDUCAÇÃO	21.351.175.380	9,35%	8.203.501.939	9,57%	417.957.993	12.331.606.228	12.749.564.221	9,53%
36000   MINISTÉRIO DA SAÚDE	14.851.768.349	6,50%	3.926.590.510	4,58%	799.763.166	9.641.688.200	10.441.451.367	7,80%
39000   MINISTÉRIO DOS TRANSPORTES	14.006.071.510	6,13%	4.848.989.385	5,65%	617.343.954	7.579.532.027	8.196.875.981	6,12%
32000   MINISTÉRIO DE MINAS E ENERGIA	10.666.098.576	4,67%	432.965.335	0,50%	17.031.493	835.649.677	852.681.170	0,64%
53000   MINISTÉRIO DA INTEGRAÇÃO NACIONAL	8.949.420.787	3,92%	2.765.483.112	3,22%	1.225.171.902	4.243.908.005	5.469.079.907	4,09%
52000   MINISTÉRIO DA DEFESA	6.176.633.933	2,71%	2.778.762.591	3,24%	55.356.863	3.210.151.919	3.265.508.782	2,44%
<b>SUBTOTAL</b>	<b>175.445.505.154</b>	<b>76,83%</b>	<b>70.437.496.393</b>	<b>82,14%</b>	<b>4.712.666.940</b>	<b>91.221.488.987</b>	<b>95.934.155.927</b>	<b>67,73%</b>
DEMAIS	52.895.297.462	23,17%	15.320.336.856	17,86%	3.432.217.963	34.462.325.797	37.894.543.760	28,32%
<b>TOTAL GERAL</b>	<b>228.340.802.616</b>	<b>100%</b>	<b>85.757.833.249</b>	<b>100%</b>	<b>8.144.884.902</b>	<b>125.683.814.784</b>	<b>133.828.699.686</b>	<b>96%</b>
% EM RELAÇÃO AO TOTAL DE RAP A PAGAR					6%	94%	100%	

Subsecretaria  
de Planejamento e Orçamento

Secretaria  
Executiva

Ministério  
da Educação



## Comparação dos Restos a Pagar 2010 - 2015

Base SIAFI: 07/07/2015

ANO	RAP - INSCRITOS	RAP - A PAGAR	% DE PGTO	VARIAÇÃO DE INSCRITOS
2010	9.160.676	2.173.229	76%	0%
2011	10.365.648	2.152.398	79%	13%
2012	14.177.493	2.649.162	81%	37%
2013	19.155.848	6.387.891	67%	35%
2014	23.418.815	7.427.366	68%	22%
2015	21.351.175	12.749.564	40%	-9%

Subsecretaria  
de Planejamento e OrçamentoSecretaria  
ExecutivaMinistério  
da Educação

## Comparação dos Restos a Pagar 2010 - 2015

Base SIAFI: 07/07/2015

	TOTAL	ZERO	JAN	FEV	MAR	ABR	MAI	JUN	JUL	AGO	SET	OUT	NOV	DEZ
2010	TOTAL	9.160.676	7.691.352	7.117.757	6.496.701	5.920.849	5.470.751	3.955.535	3.611.085	3.346.747	3.111.840	2.748.583	2.577.034	2.173.229
	A pagar	100%	84%	78%	71%	65%	60%	43%	39%	37%	34%	30%	28%	24%
	Pago	0%	16%	22%	29%	35%	40%	57%	61%	63%	66%	70%	72%	76%
2011	TOTAL	10.365.648	8.413.467	7.585.700	6.327.209	4.940.039	4.500.981	3.938.613	3.404.484	3.173.495	2.935.903	2.738.150	2.550.760	2.152.398
	A pagar	100%	81%	73%	61%	48%	43%	38%	33%	31%	28%	26%	25%	21%
	Pago	0%	19%	27%	39%	52%	57%	62%	67%	69%	72%	74%	75%	79%
2012	TOTAL	14.177.493	10.749.502	9.930.543	8.960.606	7.337.415	6.642.315	5.674.991	5.294.990	4.103.846	3.822.337	3.287.506	3.054.814	2.649.162
	A pagar	100%	76%	70%	63%	52%	47%	40%	37%	29%	27%	23%	22%	19%
	Pago	0%	24%	30%	37%	48%	53%	60%	63%	71%	73%	77%	78%	81%
2013	TOTAL	19.155.848	16.599.125	15.857.917	14.010.712	11.776.139	10.511.069	10.394.337	9.494.099	8.590.363	8.249.332	7.857.582	7.601.457	6.387.891
	A pagar	100%	87%	83%	73%	61%	55%	54%	50%	45%	43%	41%	40%	33%
	Pago	0%	13%	17%	27%	39%	45%	46%	50%	55%	57%	59%	60%	67%
2014	TOTAL	23.418.815	18.438.129	17.315.673	16.367.000	12.890.163	11.866.516	11.246.691	10.173.957	9.346.033	8.847.819	8.251.464	7.867.230	7.427.366
	A pagar	100%	79%	74%	70%	55%	51%	48%	43%	40%	38%	35%	34%	32%
	Pago	0%	21%	26%	30%	45%	49%	52%	57%	60%	62%	65%	66%	68%
2015	TOTAL	21.351.175	17.473.638	16.433.455	15.542.014	14.144.193	13.504.343	12.749.564						
	A pagar	100,0%	81,8%	77,0%	72,8%	66,2%	63,2%	59,7%						
	Pago	0%	18%	23%	27%	34%	37%	40%						

Subsecretaria  
de Planejamento e OrçamentoSecretaria  
ExecutivaMinistério  
da Educação

## Restos a Pagar MEC (GND/ANO)

Base SIAFI: 07/07/2015

GND	ANO	RP INSCRITO	RP PAGO	RESTOS A PAGAR			% ANO/GND	% GND/TOTAL
				PROCESSADOS	NÃO PROCESSADOS	TOTAL		
1	PESSOAL	ANT 2010	9.855.035	-	9.855.035	-	9.855.035	15,12%
		2010	2.160.395	-	2.160.395	-	2.160.395	3,32%
		2011	10.195	-	-	10.195	10.195	0,02%
		2012	2.801	-	-	2.801	2.801	0,00%
		2013	17.584.045	50.289	2.146.266	5.307.459	7.453.725	11,44%
		2014	186.090.790	122.624.810	6.453.121	39.232.833	45.685.954	70,10%
	<b>Total</b>	<b>215.703.262</b>	<b>122.675.100</b>	<b>20.614.818</b>	<b>44.553.288</b>	<b>65.168.106</b>	<b>100,00%</b>	<b>0,51%</b>
3	CUSTEIO	ANT 2010	17.364.190	19.677	12.268.286	4.037.715	16.306.001	0,84%
		2010	47.072.479	626.845	3.399.263	41.073.146	44.472.409	2,30%
		2011	111.133.520	4.068.100	2.720.426	87.552.267	90.272.692	4,67%
		2012	258.709.235	22.635.741	32.155.217	185.267.534	217.422.750	11,26%
		2013	709.569.373	138.656.814	10.600.034	539.034.859	549.634.893	28,46%
		2014	6.325.554.996	5.096.423.984	11.001.977	1.001.858.178	1.012.860.155	52,45%
	<b>Total</b>	<b>7.469.403.793</b>	<b>5.262.431.161</b>	<b>72.145.202</b>	<b>1.858.823.699</b>	<b>1.930.968.901</b>	<b>100,00%</b>	<b>15,15%</b>
4	INVESTIMENTOS	ANT 2010	38.135.881	8.536.882	18.362.233	9.918.649	28.280.882	0,26%
		2010	62.715.549	672.581	9.388.868	48.811.306	58.200.174	0,54%
		2011	376.885.225	28.099.744	7.733.566	329.866.963	337.600.529	3,16%
		2012	2.033.984.751	207.459.384	107.488.475	1.691.568.943	1.799.057.417	16,83%
		2013	3.680.392.330	557.844.005	176.007.967	2.913.575.361	3.089.583.327	28,89%
		2014	7.326.428.510	1.931.712.494	3.751.679	5.376.122.185	5.379.873.864	50,31%
	<b>Total</b>	<b>13.518.542.245</b>	<b>2.734.325.090</b>	<b>322.732.787</b>	<b>10.369.863.406</b>	<b>10.692.596.193</b>	<b>100,00%</b>	<b>83,87%</b>
5	INVERSOES FINANCEIRAS	2011	58.704.350	732	-	56.079.146	56.079.146	92,19%
		2012	3.039.899	9.628	2.465.187	565.084	3.030.271	4,98%
		2014	85.781.831	84.060.228	-	1.721.604	1.721.604	2,83%
		<b>Total</b>	<b>147.526.080</b>	<b>84.070.588</b>	<b>2.465.187</b>	<b>58.365.834</b>	<b>60.831.021</b>	<b>100,00%</b>
<b>Total</b>	<b>21.351.175.380</b>	<b>8.203.501.939</b>	<b>417.957.993</b>	<b>12.331.606.228</b>	<b>12.749.564.221</b>			

Subsecretaria  
de Planejamento e OrçamentoSecretaria  
ExecutivaMinistério  
da Educação

## Restos a Pagar MEC (GND/ANO)

Base SIAFI: 07/07/2015

### QUADRO-RESUMO

GRUPO DE DESPESA	RESTOS A PAGAR - %		
	PROCESSADOS	NÃO-PROCESSADOS	% A PAGAR / TOTAL
CUSTEIO	3,74%	96,26%	15,15%
INVESTIMENTO	3,02%	96,98%	83,87%
<b>SUBTOTAL</b>			<b>99,01%</b>
INVERSOES FINANCEIRAS	4,05%	95,95%	0,48%
PESSOAL	31,63%	68,37%	0,51%
<b>SUBTOTAL</b>			<b>0,99%</b>
<b>TOTAL GERAL</b>			<b>100%</b>

Subsecretaria  
de Planejamento e OrçamentoSecretaria  
ExecutivaMinistério  
da Educação

## Restos a Pagar MEC

Base SIAFI: 07/07/2015

RAP MEC	TOTAL INSCRITO	TOTAL PAGO	RP PROC A PAGAR	RP N PROC A PAGAR	TOTAL A PAGAR
PAC	8.647.093.144,71	1.090.784.053,88	184.898.542,51	7.353.302.203,22	7.538.200.745,73
DISCRICIONÁRIA	9.488.368.311,62	4.237.921.731,55	209.978.428,95	4.868.644.245,54	5.078.622.674,49
DEMAIS DESPESAS	3.215.713.923,31	2.874.796.153,67	23.081.021,80	109.659.778,78	132.740.800,58
<b>TOTAL</b>	<b>21.351.175.379,64</b>	<b>8.203.501.939,10</b>	<b>417.957.993,26</b>	<b>12.331.606.227,54</b>	<b>12.749.564.220,80</b>

DESPESAS DISCRICIONÁRIAS	TOTAL INSCRITO	TOTAL PAGO	RP PROC A PAGAR	RP N PROC A PAGAR	TOTAL A PAGAR
MEC (Administração Direta)	533.839.108	151.683.458	11.682.044	359.323.712	371.005.757
INSTITUTOS FEDERAIS	1.670.020.407	808.615.747	7.462.359	809.469.028	816.931.387
UNIVERSIDADES	3.091.988.168	1.273.094.665	14.488.592	1.742.550.772	1.757.039.365
HOSPITAIS UNIVERSITÁRIOS	151.375.931	42.740.024	1.830.242	103.159.276	104.989.517
INEP	296.936.327	213.803.488	528.719	78.643.385	79.172.104
CAPES	257.226.463	103.814.118	3.207.418	124.964.217	128.171.635
FNDE	2.932.951.598	1.470.953.514	170.273.060	1.272.909.741	1.443.182.801
EBSERH	141.788.650	100.622.135	369.495	39.756.373	40.125.868
OUTRAS (INES, IBC, FUNDAJ e HCPA)	101.410.179	51.594.581	136.498	48.036.260	48.172.759
FIES - Taxa de Administração	310.831.482	21.000.000	-	289.831.482	289.831.482
<b>TOTAL</b>	<b>9.488.368.312</b>	<b>4.237.921.732</b>	<b>209.978.429</b>	<b>4.868.644.246</b>	<b>5.078.622.674</b>

OUTRAS DESPESAS	TOTAL INSCRITO	TOTAL PAGO	RP PROC A PAGAR	RP N PROC A PAGAR	TOTAL A PAGAR
MEC (Administração Direta)	7.961.814	1.677.239	-	6.283.758	6.283.758
INSTITUTOS FEDERAIS	42.363.090	27.517.019	4.282.383	7.851.920	12.134.303
UNIVERSIDADES	135.261.972	73.318.877	15.731.774	33.025.161	48.756.935
HOSPITAIS UNIVERSITÁRIOS	19.908.631	10.561.809	486.954	668.117	1.155.071
INEP	865.489	829.508	-	34.414	34.414
CAPES	3.400.594	1.469.676	-	105.123	105.123
FNDE	1.991.461.870	1.987.340.402	-	751.797	751.797
EBSERH	12.089.720	7.145.187	-	4.212.606	4.212.606
OUTRAS (INES, IBC, FUNDAJ e HCPA)	767.904	5.444	114.724	647.736	762.460
SALÁRIO EDUCAÇÃO	549.600.945	661.274.914	-	289.831.482	289.831.482
FIES CONCESSÃO	452.031.894	103.656.079	2.465.187	345.910.628	348.375.815
<b>TOTAL</b>	<b>3.215.713.923,31</b>	<b>2.874.796.153,67</b>	<b>23.081.021,80</b>	<b>109.659.778,78</b>	<b>132.740.800,58</b>

Subsecretaria  
de Planejamento e Orçamento

Secretaria  
Executiva

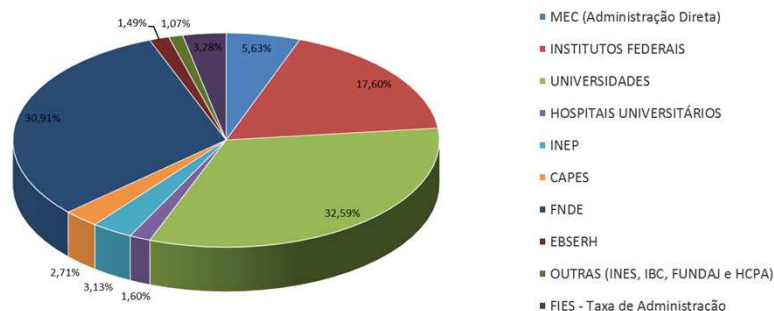
Ministério  
da Educação



## Restos a Pagar MEC

Base SIAFI: 07/07/2015

RESTOS A PAGAR DAS DESPESAS DISCRICIONÁRIAS - MEC (TOTAL: 9.488.368.311)



Subsecretaria  
de Planejamento e Orçamento

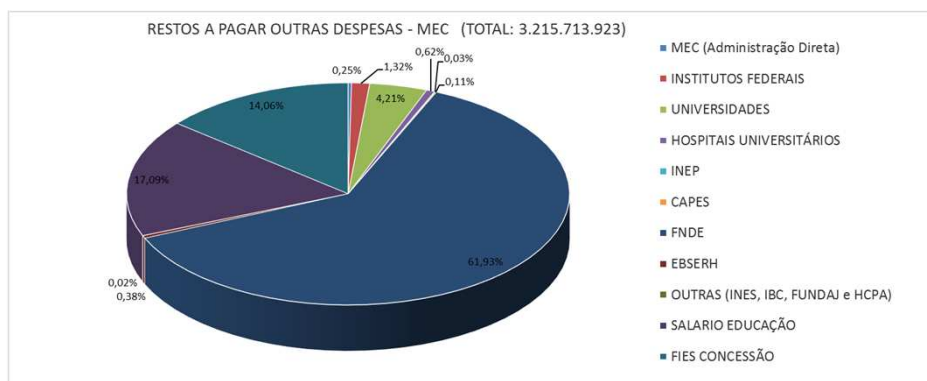
Secretaria  
Executiva

Ministério  
da Educação



## Restos a Pagar MEC

Base SIAFI: 07/07/2015



Subsecretaria  
de Planejamento e Orçamento

Secretaria  
Executiva

Ministério  
da Educação



## Restos a Pagar Universidades (GND/ANO)

Base SIAFI: 07/07/2015

GND	ANO	TOTAL INSCRITO	TOTAL PAGO	TOTAL A PAGAR		TOTAL	ANO/GND	GND/TOTAL		
				PROCESSADO	NÃO PROCESSADO					
1	PESSOAS	2005	256.148,20	0,00	256.148,20	0,00	256.148,20	1%	0,01%	
	2009	9.400.195,87	0,00	9.400.195,87	0,00	9.400.195,87	23%	0,49%		
	2011	10.195,32	0,00	0,00	10.195,32	0,00	10.195,32	0%	0,00%	
	2012	2.801,25	0,00	0,00	2.801,25	2.801,25	0%	0,00%		
	2013	3.957.974,93	50.289,47	529.303,18	3.378.382,28	3.907.685,46	10%	0,20%		
	2014	101.548.942,21	74.738.263,86	5.545.109,57	21.265.568,78	26.810.678,35	66%	1,40%		
	<b>Total</b>	<b>115.170.257,73</b>	<b>74.788.553,83</b>	<b>15.730.253,32</b>	<b>24.656.947,53</b>	<b>40.387.047,63</b>	<b>100%</b>	<b>2,11%</b>		
3	CUSTEIO	2003	1.594,86	0,00	1.594,86	0,00	1.594,86	0%	0,00%	
	2006	13.393,14	0,00	13.393,14	0,00	13.393,14	0%	0,00%		
	2007	31.848,17	0,00	31.009,25	838,92	31.848,17	0%	0,00%		
	2008	431.647,66	0,00	157.732,63	273.915,03	431.647,66	0%	0,02%		
	2009	1.480.259,12	17.569,22	277.581,83	1.185.108,07	1.462.689,90	0%	0,08%		
	2010	10.078.509,42	227.063,29	1.595.586,02	8.255.860,11	9.851.446,13	2%	0,52%		
	2011	24.473.573,30	2.682.316,15	1.897.473,95	19.893.783,20	21.791.257,15	4%	1,14%		
	2012	63.825.220,41	9.276.720,52	2.605.747,28	51.942.752,61	54.548.499,89	11%	2,85%		
	2013	159.441.096,92	30.975.615,50	2.370.330,48	126.096.863,02	128.467.193,50	26%	6,72%		
	2014	836.487.836,27	554.573.351,58	3.930.811,43	277.981.961,18	281.912.722,61	57%	14,74%		
	<b>Total</b>	<b>1.096.264.979,28</b>	<b>597.752.636,26</b>	<b>12.881.260,87</b>	<b>485.631.082,14</b>	<b>498.512.343,01</b>	<b>100%</b>	<b>26,07%</b>		
	4	INVESTIMENTOS	2004	332,93	0,00	332,93	0,00	332,93	0%	0,00%
		2007	320.632,61	0,00	6.492,00	314.140,61	320.632,61	0%	0,02%	
2008		191.447,02	0,00	45.897,88	145.549,14	191.447,02	0%	0,01%		
2009		7.623.370,78	881,74	122.628,51	7.499.860,53	7.622.489,04	1%	0,40%		
2010		18.818.551,84	17.940,94	326.845,03	18.473.765,87	18.800.610,90	1%	0,98%		
2011		94.375.158,06	5.512.552,81	537.944,84	88.324.660,41	88.862.605,25	6%	4,65%		
2012		304.078.271,56	46.522.022,06	1.430.440,89	256.125.808,61	257.556.249,50	18%	13,47%		
2013		574.842.599,79	157.699.502,34	794.057,64	416.349.039,81	417.143.097,45	30%	21,82%		
2014		1.171.992.104,92	568.403.246,99	1.551.126,94	602.037.730,99	603.588.857,93	43%	31,57%		
<b>Total</b>		<b>2.172.242.469,51</b>	<b>778.156.146,88</b>	<b>4.815.766,66</b>	<b>1.389.270.555,97</b>	<b>1.394.086.322,63</b>	<b>100%</b>	<b>72,91%</b>		
5		INVERSOES FINANCEIRAS	2012	565.083,83	0,00	0,00	565.083,83	565.083,83	52%	0,03%
	2014	1.521.603,65	1.000.000,00	0,00	521.603,65	521.603,65	48%	0,03%		
	<b>Total</b>	<b>2.086.687,48</b>	<b>1.000.000,00</b>	<b>0,00</b>	<b>1.086.687,48</b>	<b>1.086.687,48</b>	<b>100%</b>	<b>0,06%</b>		
<b>Total</b>	<b>3.398.534.702,02</b>	<b>1.399.715.374,84</b>	<b>32.537.561,58</b>	<b>1.879.403.326,60</b>	<b>1.911.940.888,18</b>	<b>100%</b>	<b>100,00%</b>			

Subsecretaria  
de Planejamento e Orçamento

Secretaria  
Executiva

Ministério  
da Educação



## Restos a Pagar Universidades - DISCRICIONÁRIAS

Base SIAFI: 07/07/2015

RAP MEC	TOTAL INSCRITO	TOTAL PAGO	RP PROC A PAGAR	RP N PROC A PAGAR	TOTAL A PAGAR
DISCRICIONÁRIA	3.243.364.099,19	1.315.834.689,05	16.318.833,86	1.845.710.048,06	1.862.028.881,92
DEMAIS DESPESAS	155.170.602,83	83.880.685,79	16.218.727,72	33.693.278,54	49.912.006,26
<b>TOTAL</b>	<b>3.398.534.702,02</b>	<b>1.399.715.374,84</b>	<b>32.537.561,58</b>	<b>1.879.403.326,60</b>	<b>1.911.940.888,18</b>

DESPESAS DISCRICIONÁRIAS	TOTAL INSCRITO	TOTAL PAGO	RP PROC A PAGAR	RP N PROC A PAGAR	TOTAL A PAGAR
UNIVERSIDADES	3.091.988.168	1.273.094.665	14.488.592	1.742.550.772	1.757.039.365
HOSPITAIS UNIVERSITÁRIOS	151.375.931	42.740.024	1.830.242	103.159.276	104.989.517
<b>TOTAL</b>	<b>3.243.364.099</b>	<b>1.315.834.689</b>	<b>16.318.834</b>	<b>1.845.710.048</b>	<b>1.862.028.882</b>

OUTRAS DESPESAS	TOTAL INSCRITO	TOTAL PAGO	RP PROC A PAGAR	RP N PROC A PAGAR	TOTAL A PAGAR
UNIVERSIDADES	135.261.972	73.318.877	15.731.774	33.025.161	48.756.935
HOSPITAIS UNIVERSITÁRIOS	19.908.631	10.561.809	486.954	668.117	1.155.071
<b>TOTAL</b>	<b>155.170.602,83</b>	<b>83.880.685,79</b>	<b>16.218.727,72</b>	<b>33.693.278,54</b>	<b>49.912.006,26</b>

Subsecretaria  
de Planejamento e OrçamentoSecretaria  
ExecutivaMinistério  
da Educação

## Restos a Pagar Universidades (GND/ANO)

Base SIAFI: 07/07/2015

### QUADRO-RESUMO

GRUPO DE DESPESA	RESTOS A PAGAR - %		
	PROCESSADOS	NÃO-PROCESSADOS	% A PAGAR / TOTAL
CUSTEIO	2,58%	97,42%	26,07%
INVESTIMENTO	0,35%	99,65%	72,91%
<b>SUBTOTAL</b>			<b>98,99%</b>
INVERSÕES FINANCEIRAS	0,00%	100,00%	0,06%
PESSOAL	38,95%	61,05%	2,11%
<b>SUBTOTAL</b>			<b>2,17%</b>
<b>TOTAL GERAL</b>			<b>101%</b>

Subsecretaria  
de Planejamento e OrçamentoSecretaria  
ExecutivaMinistério  
da Educação

**OBRIGADA**  
IARA FERREIRA PINHEIRO  
**Subsecretária de Planejamento e Orçamento**  
*Telefone: (61) 2022-8801 / 2022-8802*

Subsecretaria  
de Planejamento e Orçamento

Secretaria  
Executiva

Ministério  
da Educação

